

Ga naar: **Mijn stamboom**



Zoeken naar personen: klik op **Ga naar uitgebreid zoeken**. Dan kom je in onderstaand scherm:




Klik op **Uitgebreid Zoeken**. Je komt dan in onderstaand scherm:

Hier vul je de velden in, die je weet. Belangrijk zijn **achternaam en plaats**. In ons geval kozen we voor: Doorn en Bresser (voorvoegsel weglaten)

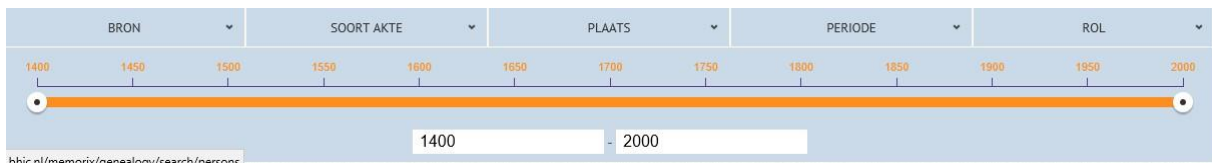
Voornamen: als je twijfelt aan de schrijfwijze (Jozephus of Josephus) dan vul je in Jo\*. Dus de letters die zeker goed zijn, aangevuld met een \*. Zoekwijze: *klinkt als* ipv *exact*. Anders moet je de naam precies goed schrijven. En vroeger hadden ze veel schrijfwijzen voor één naam. Je hoeft niet in te vullen in welke boeken (doop-trouw-begraaf etc) je wilt zoeken.

Met de volgende velden kun je filteren, maar dat hoeft niet.



A horizontal row of five dropdown menus with labels: BRON, SOORT AKTE, PLAATS, PERIODE, and ROL. Each menu has a downward-pointing arrow on its right side.


Door op de ‘kopjes’ te klikken, kun je gegevens invullen of selecteren.



A search interface with a date range slider. The slider is a horizontal bar with a white track and an orange highlight. The track has tick marks and labels every 50 years from 1400 to 2000. Below the slider, there are two input fields containing the values '1400' and '2000' separated by a hyphen. The URL 'hbir.nl/memorienealhou/search/person' is visible at the bottom left.


**Jaar/periode:** je kunt kiezen voor een exact jaar of voor een periode door de ‘liniaal’ te verschuiven.

Als je bv 1850-1900 selecteert, dan krijg je in dit geval al 79 regels. Die overlappen elkaar, zoals je ziet. Een regel voor kind Johannes, een regel voor vader Josephus met dezelfde datum. Zie kolom ‘rol’.



A search interface with a date range slider. The slider is a horizontal bar with a white track and an orange highlight. The track has tick marks and labels every 50 years from 1400 to 2000. Below the slider, there are two input fields containing the values '1850' and '1900' separated by a hyphen.

Als je op jaar zoekt bv 1880, dan krijgt je slechts 4 regels te zien.



A search interface with a date range slider. The slider is a horizontal bar with a white track and an orange highlight. The track has tick marks and labels every 50 years from 1400 to 2000. Below the slider, there are two input fields containing the values '1880' and '1881' separated by a hyphen.

**Plaats:** Als je Veghel invult zie je alleen wat in Veghel geregistreerd is. Vul je geen plaats in, dan krijg je heel Brabant te zien.

Als je één van de gevonden regels aanklikt, krijg je het volgende scherm:

## Geboorteregister Veghel 1875

Bron: burgerlijke stand    Soort registratie: BS geboorteakte    (Akte)datum: 23-08-1875    Plaats: Veghel

Zoon  
**Johannes van Doorn** geboren 23-08-1875 Rechtshoekig knipsel

Vader  
**Josephus van Doorn**

Moeder  
**Wilhelmina de Bresser**

> Paginaweergave

### Bronvermelding

Geboorteregister Veghel  
1875, archiefnummer 50,  
inventarisnummer 8217,  
aktenummer 121

**Gemeente:** Veghel

**Periode:** 1875



Rechts op het scherm staan de bronvermelding en een kleine weergave van de gescande akte waaruit de gegevens zijn gehaald. Je kunt deze scan bekijken of downloaden. Daarna kun je de scan opslaan of uitprinten.

Wil je opnieuw zoeken of een stap terug, gebruik het pijltje of klik opnieuw op:

**Ga naar uitgebreid zoeken**